

«СОГЛАСОВАНО»

Заместитель главы администрации
Приокского района, председатель
комиссии по БДД

документационного
обеспечения

«01» *Октябрь*

Жабин Р.И.

2022г.

«УТВЕРЖДАЮ»

Заведующий МБДОУ
«Детский сад № 440»

Е.Н. Петрова

«01» *Октябрь* 2022г.

«СОГЛАСОВАНО»

Начальник ОГИБДД
Управления МВД России по
г. Нижнему Новгороду

«01» *Октябрь*

Иванов В.В.

2022г.

ПАСПОРТ

дорожной безопасности

муниципального бюджетного дошкольного

образовательного учреждения «Детский сад № 440»

2022г.

Содержание

I	Общие сведения	3
II	План-схемы МБДОУ	
2.1.	План-схема района расположения МБДОУ «Детский сад № 440», пути движения транспортных средств и детей	5
2.2.	Пути движения транспортных средств к местам разгрузки/погрузки и рекомендуемых безопасных путей передвижения детей по территории образовательной организации	8
III	Приложения	
3.1.	Карта самообследования состояния обучения учащихся правилам безопасного поведения на дорогах	9
3.2.	План работы ДОУ по профилактике детского дорожно-транспортного травматизма	11

I. Общие сведения

муниципальное бюджетное дошкольное образовательное учреждение «Детский сад № 440»

Тип ОО: дошкольная образовательная организация

Юридический адрес ОО: 603137, Нижегородская область, г. Нижний Новгород, ул. Маршала Жукова, 7

Фактический адрес ОО: 603137, Нижегородская область, г. Нижний Новгород, ул. Маршала Жукова, 7

Руководители ОО:

Должностные лица образовательной организации

Заведующий	<u>Петрова Елена Николаевна</u> (фамилия, имя, отчество)	<u>+7 (831) 466 92 60</u> (телефон)
Заместитель заведующего по воспитательно-методической работе	<u>Кузнецова Надежда Вячеславовна</u> (фамилия, имя, отчество)	<u>+7 (831) 466 92 53</u> (телефон)
Заместитель заведующего по административно-хозяйственной работе	<u>Шаповалова Татьяна Валерьевна</u> (фамилия, имя, отчество)	<u>+7 (831) 466 92 53</u> (телефон)

Прочие должностные лица

Ответственный работник муниципального органа образования	Главный специалист отдела общего образования, воспитания и дошкольных учреждений управления образования администрации Приокского района г. Нижнего Новгорода	<u>_____</u> <u>_____</u> (фамилия, имя, отчество) <u>+7 (831) 465 50 43</u> (телефон)
Ответственные от ГИБДД	государственный инспектор ОГИБДД УМВД России по г. Нижнему Новгороду	<u>Якобс Антон Андреевич</u> (фамилия, имя, отчество) <u>+7 (831) 279 20 02</u> (телефон)

Руководитель или
ответственный
работник дорожно-
эксплуатационной
организации,
осуществляющей
содержание ТСОДД*

Директор
МБУ
«Специализированное
монтажно-
эксплуатационное
учреждение города
Нижнего Новгорода»

Мамонов Николай
Владимирович
(фамилия, имя, отчество)
+7 (831) 428 86 54
(телефон)

Количество воспитанников 371

Количество групп – 12

Время пребывания детей в МБДОУ с 6:30 до 18:30

В рамках реализации рабочих программ обучение правилам безопасного поведения на дорогах проводится в процессе организации занятий и досуговой деятельности при реализации программы «Основы безопасности жизнедеятельности детей дошкольного возраста» (Н.Н. Авдеева, О.Л. Князева, Р.Б. Стеркина) в группах воспитанников дошкольного возраста (3-7 лет).

Наличие и периодичность заполняемости материалом страницы «Дорожная безопасность» на сайте образовательной организации материалы размещены на вкладках «Безопасность», «Безопасность на дорогах», «Родителям» (безопасность дорожного движения), регулярно пополняются и обновляются

Наличие уголка по БДД – 10 (в групповых помещениях), в коридоре учреждения (2 этаж).

Телефоны оперативных служб

101 – пожарная охрана

102 – полиция

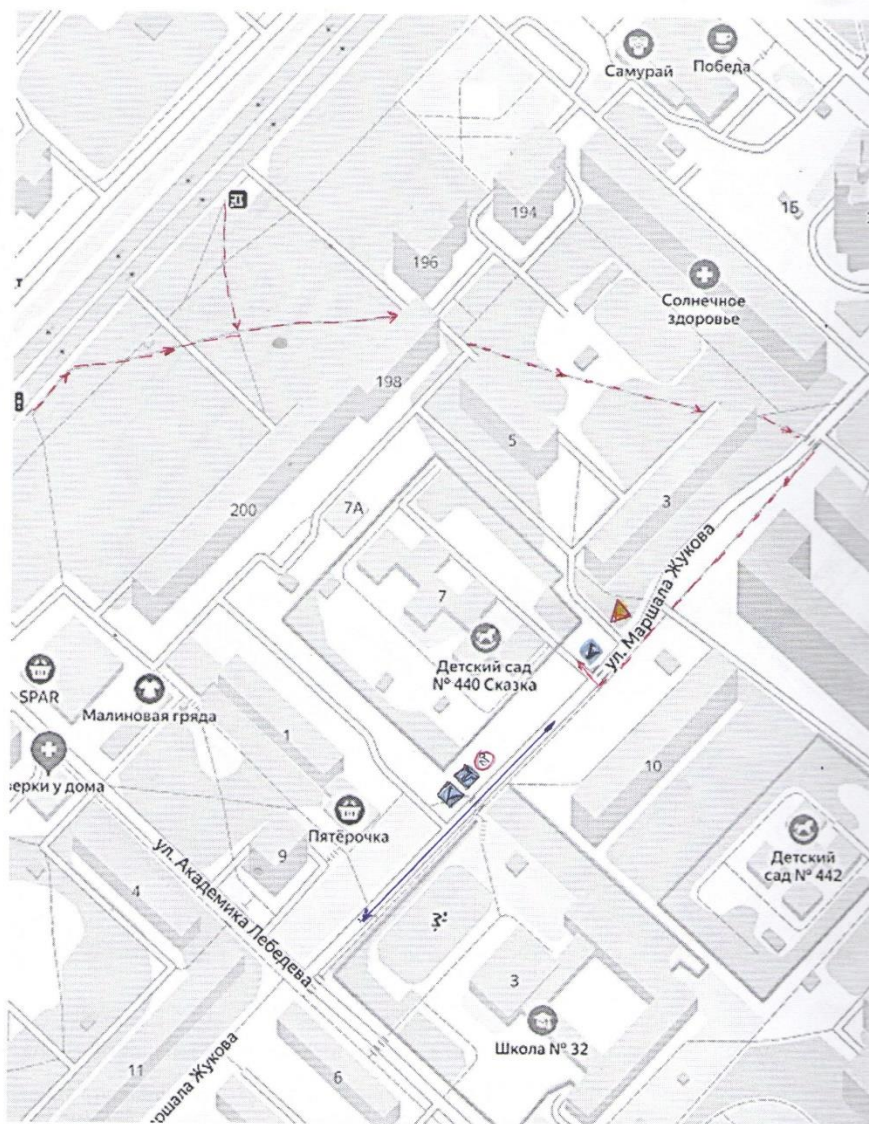
103 – скорая медицинская помощь






104 – газовая служба





112 – единый номер вызова экстренных оперативных служб

II. План-схемы МБДОУ «Детский сад № 440»

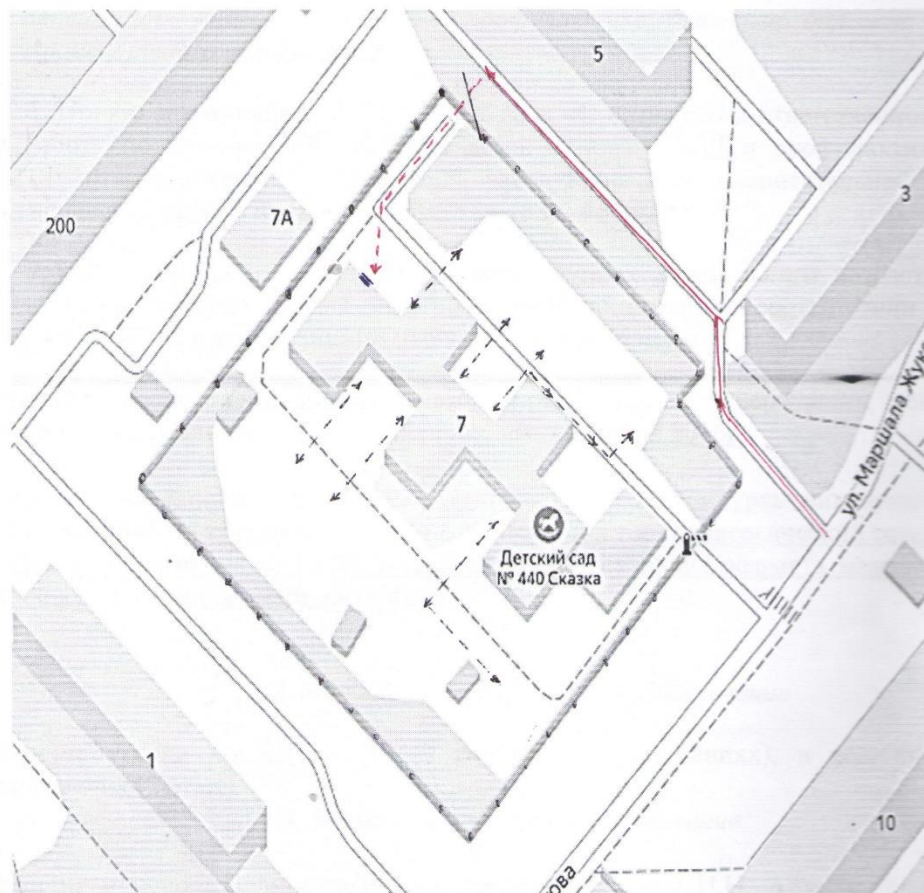
1. План-схема района расположения МБДОУ «Детский сад № 440», пути движения транспортных средств и детей



Жилая застройка 
Проезжая часть 
Пешеходный переход 
Осторожно, дети 
Жилая зона 

Движение детей по тротуару и
пешеходному переходу  
Движение транспортных средств 
Искусственная неровность 

2. Пути движения транспортных средств к местам разгрузки/погрузки и рекомендуемых безопасных путей передвижения детей по территории образовательной организации



- Въезд/выезд транспортных средств —————→
- Движение транспортных средств по территории МБДОУ ————→
- Движение детей на территории МБДОУ ←———→
- Место разгрузки / погрузки =

III. Приложения

3.1. Карта самообследования состояния обучения учащихся правилам безопасного поведения на дорогах в 2021-2022 учебном году

1.1. Организация образовательного процесса по обучению детей основам правил дорожного движения и профилактике детского дорожно - транспортного травматизма

1. Приказ заведующего от 06.11.2020 года «О назначении ответственного за работу по организации обучения детей основам ПДД и профилактике ДДТТ; ответственный – заместитель заведующего по воспитательной и методической работе Кузнецова Н.В., тел. (831) 466 92 53

2. Обучение ПДД проводится во всех группах дошкольного возраста. Содержание материалов для занятий с воспитанниками в соответствии с возрастом детей и требованиями парциальной программы

Наличие паспорта дорожной безопасности (дата утверждения, его соответствие реальному УДС) в наличии, 29 сентября 2016г.

Мероприятия, запланированные на новый учебный год (конкурсы, викторины, игры, встречи с сотрудниками Госавтоинспекции и т.д.) педагогический совет, открытые просмотры занятий с детьми среднего и старшего возраста, минутки безопасности с малышами, викторины

1.2. Материально-техническое обеспечение

Наличие уголка по БДД – 10 (в групповых помещениях), в коридоре учреждения (2 этаж).

1.3. Учебно-методическое обеспечение

Наличие и использование печатных средств обучения Н.Н. Авдеева, О.Л. Князева, Р.Б. Стеркина «Основы безопасности жизнедеятельности детей дошкольного возраста» (программа); Т.И. Данилова Программа «Светофор» (обучение детей дошкольного возраста Правилам дорожного движения); К.Ю. Белая «Формирование основ безопасности у дошкольников»; Т.Ф. Саулина «Знакомим дошкольников с правилами дорожного движения»; «Как обеспечить безопасность дошкольников» (книга для воспитателей детского сада);

Наглядный и дидактический материал, имеющийся в ОО:

- а) плакаты по ПДД: «Безопасность на дороге» (плакаты для оформления родительского уголка)
- б) дидактические игры: «История Светофора», «Дорожные знаки», «Безопасность на дороге» «Ребенок в городе
- в) видеофильмы: «Улица полна неожиданностей», «Академия Светофорчика», «Смешарики. Школа безопасности»

1.4. Наличие методических материалов для педагогов

- а) опыт работы по профилактике ДДТТ: опыт воспитателя И.М. Жуковой «Формирование основ безопасного поведения на улицах города у дошкольников»
- б) сборники планов конспектов занятий в наличии
- в) методические рекомендации по обучению воспитанников основам ПДД: имеются
- г) наличие и заполняемость страницы «Дорожная безопасность» на сайте образовательной организации материалы размещены на вкладках «Безопасность», «Безопасность на дорогах», «Родителям» (безопасность дорожного движения)

3.2. План работы ДОУ по профилактике детского дорожно-транспортного травматизма

Цель: формирование у детей дошкольного возраста основ безопасного поведения несовершеннолетних участников ДД.

Задачи:

1. Развивать у детей знания, умения и навыки, необходимые им для правильной и безопасной ориентировки на улице
2. Совершенствовать формы и методы работы ДОУ по пропаганде правил дорожного движения.
3. Усилить роль педагогического коллектива, родителей в вопросах обеспечения безопасности дорожного движения среди детей.
4. Формировать у детей навыки и устойчивые положительные привычки безопасного поведения на улице.

Содержание работы	Сроки исполнения	Ответственный
Работа с педагогами		
Разработка плана работы по профилактике безопасности дорожного движения	февраль	Специалист по охране труда, старший воспитатель
Знакомство с планом работы по профилактике безопасности дорожного движения	февраль	Специалист по охране труда
Инструктажи с воспитателями и специалистами по охране жизни и здоровья детей, предупреждению детского травматизма	в течение года	Специалист по охране труда
Подготовка выступлений на родительских собраниях «Предупреждение детского дорожно-транспортного травматизма»	в течение года	Воспитатели групп
Подготовка информационного материала для родителей в раздевалках групп по теме	ежеквартально	Воспитатели групп
Подготовка информации для родителей по теме на сайте ДОУ	в течение года	Заместитель заведующего по ВМР
Открытые просмотры занятий с детьми среднего и старшего возраста: «Сказочная безопасность» (как обучать ребёнка правилам безопасности по народным сказкам)	Ноябрь 2020	Заместитель заведующего по ВМР, старший воспитатель, воспитатели групп

Формирование навыков безопасного поведения и обучение ПДД дошкольников «Безопасная дорога» Организация минуток безопасности с малышами		
Подготовка к участию в конкурсах, акциях по ПДД разного уровня	в течение года, в соответствии с условиями конкурсов	Старший воспитатель
Контроль «Готовность групп к новому учебному году»	сентябрь	Заведующий, заместитель заведующего по ВМР
Анализ мониторинга воспитанников по ПДД	Декабрь, май	Заместитель заведующего по ВМР
Работа с воспитанниками		
Сотрудничество с творческими коллективами театров и студий по теме «Безопасность дорожного движения»	В течение года	Заместитель заведующего по ВМР
Инструктажи с воспитанниками	В течение года	Воспитатели групп
<i>Экскурсии и целевые прогулки:</i> Наблюдение за движением пешеходов; Наблюдение за движением транспорта; Рассматривание видов транспорта; Прогулка к пешеходному переходу.	В течение года	Воспитатели групп
<i>Беседы с воспитанниками:</i> Моя улица; Пешеходный переход; Транспорт; Осторожно: гололёд! Дорога не место для игр; Какие бывают машины; Что такое светофор; Добрая горка; Правила поведения в автобусе; Я велосипедист! Правила дорожные, которые нужно знать; Всем ребятам надо знать, как по улице шагать»;	В течение года	Воспитатели групп

Правила эти запомним друзья!		
<p><i>Сюжетно-ролевые игры:</i></p> <p>Мы водители и пассажиры; Водители и пешеходы; Шофёры; Транспорт; Служба спасения; Скорая помощь; Поездка в автомобиле;</p>	В течение года	Воспитатели
<p><i>Дидактические игры:</i></p> <p>Можно-нельзя; По земле, по воде, по воздуху; Наша улица; Красный, желтый, зеленый; Найди такой же знак; Собери автомобиль; Транспорт; Угадай вид транспорта по описанию</p>	В течение года	Воспитатели
<p><i>Подвижные игры:</i></p> <p>Воробьи и автомобиль; Бегущий светофор; Мы едем, едем, едем...; Красный, желтый, зелёный; Светофор; Поезд.</p>	В течение года	Воспитатели групп
<p><i>Чтение художественной литературы:</i></p> <p>С. Михалков «Моя улица», «Велосипед», «Скверная история»; С. Маршак «Милиционер», «Мяч»; А. Северный «Светофор»; В. Семиренко «Запрещается-разрешается»; В. Головкин «Правила движения»; Я. Пишумов «Машины», «Самый лучший пешеход», «Три сигнала светофора»; В. Волков «В парке»; М Пляцковский «Светофор»; И. Лешкевич «Гололед»; В. Степанов «Машины»; В. Кожевников «Светофор»; И. Серяков «Улица, где все спешат»;</p>	В течение года	Воспитатели групп

И. и Л. Сандбери «Мальчик и сто автомобилей»; О. Бедарев «Правила дорожные»; Н. Кончаловская «Самокат».		
Конструирование, рисование, лепка по ПДД	По плану воспитателя	Воспитатели групп
Конкурс детских рисунков по ПДД в старшей и подготовительной группе «Безопасные дороги детям»	В течение года	Воспитатели групп
Проведение мониторинга по ПДД	Декабрь, май	Воспитатели групп
Музыкально – спортивный праздник «Светофорик»	Август	Музыкальный руководитель, воспитатель групп, инструктор ФИЗО
Работа с родителями		
Оформление уголков безопасности дорожного движения для родителей: О правилах дорожного движения; «Взрослые, вам подражают!» Обучение детей правилам дорожного движения; Безопасность ребенка в автомобиле; Ваш ребёнок – дошколёнок!; Дорога в зимний период времени.	В течение года	воспитатели
Участие родителей в проведении «Недели безопасности дорожного движения» (выставки, рисунки, беседы)	в соответствии с годовым планом	Воспитатели, специалист по охране труда, заместитель заведующего по ВМП
Проведение родительских собраний с рассмотрением вопросов: - необходимость применения детских удерживающих устройств в автомобилях; - ответственность родителей за последствия приобретения своим детям технических средств передвижения (роликовые коньки, самокаты, велосипеды); - родители – пример для ребенка в правильном поведении на дороге.	По графику проведения родительских собраний	Воспитатели групп

Индивидуальные беседы с родителями о соблюдении правил безопасности детей на дороге	В течение года	Воспитатели групп
Консультации: <ul style="list-style-type: none"> • Как знакомить детей с правилами дорожного движения; • Чем опасен гололед; • Учить безопасности – это важно. 	Сентябрь Декабрь Март	Воспитатели
Анкетирование родителей «Я и мой ребенок на дороге».	Октябрь	Воспитатели
Обновление информации по предупреждению ДДТТ на сайте ДОУ	По мере необходимости	Заместитель заведующего по ВМР
Участие в конкурсах разных уровней по ПДД	В течение года, в соответствии с условиями конкурсов	Воспитатели групп, старший воспитатель, музыкальный руководитель
Обновление и пополнение предметно-развивающей среды		
Пополнение методической и детской литературой, наглядными пособиями методического кабинета, групп по обучению правилам безопасного поведения на дороге	По мере необходимости	Старший воспитатель
Приобретение (изготовление, обновление) игрового материала для развертывания сюжетно-ролевых игр: «Улица и пешеходы», «Светофор», «Поездка на автомобиле», «Автопарковка», «Станция технического обслуживания», «Автомастерская»	По мере необходимости	Воспитатели групп

Пронумеровано, прошнуровано и
скреплено печатью 13 (тринадцать)
листов
Заведующий
Е.Н. Петрова

